



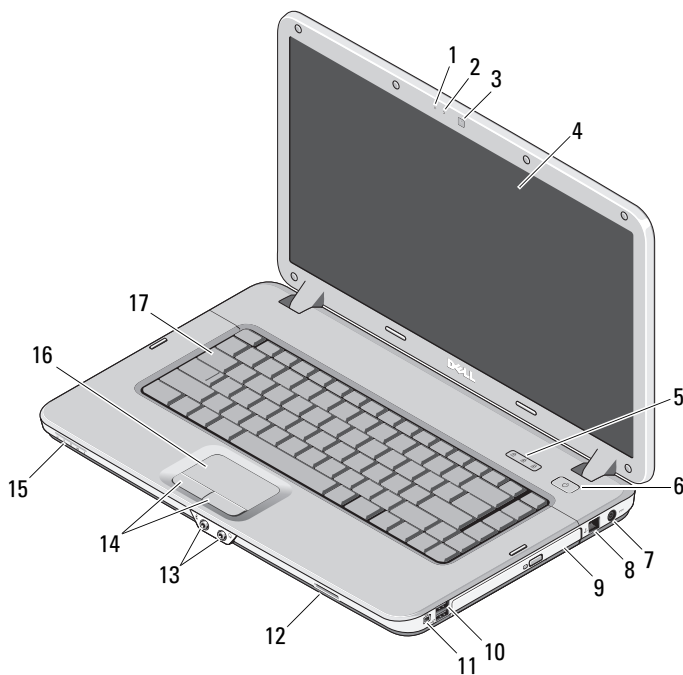
Angående advarsler

 **ADVARSEL!** ADVARSEL angiver risiko for tingskade, legemsbeskadigelse eller død.

Dell™ Vostro™ 1014/1015

Teknisk datablad om installation og funktioner

Set forfra



- 1 mikrofon (tilbehør)
- 3 kamera (tilbehør)
- 5 tastaturstatusindikatorer

- 2 kameralyse (tilbehør)
- 4 skærm
- 6 tænd/sluk-knap

November 2010



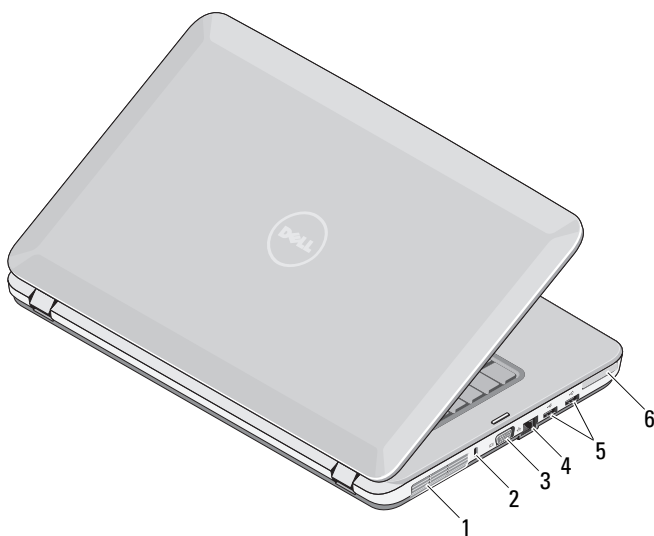
OG200TA02

Modeller: PP38L og PP37L

- 7 vekselstrømsadapterstik
- 9 optisk drev
- 11 IEEE 1394-stik
- 13 lydстик (2)
- 15 indicatorlinse
- 17 tastatur

- 8 telefonstik
- 10 USB-stik (2)
- 12 hukommelsesstik
- 14 knapper på pegefelt (2)
- 16 touchpad

Visning bagfra



- 1 træk huller til køling
- 3 VGA-stik
- 5 USB-stik (2)

- 2 sikkerhedsstik
- 4 netværksstik
- 6 ExpressCard-stik

Hurtig installation

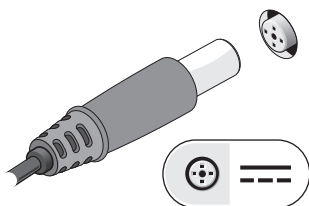
⚠ ADVARSEL! Før du starter på nogen af procedurerne i dette afsnit, skal du læse sikkerhedsoplysningerne, der fulgte med computeren. Du kan finde yderligere informationer om bedste fremgangsmåde på til www.dell.com/regulatory_compliance.

⚠ ADVARSEL! Vekselsstrømsadapteren fungerer med stikkontakter over hele verden. Imidlertid er der forskel på stikkontakterne og stikdåserne i de forskellige lande. Hvis du bruger et inkompatibelt kabel eller tilslutter kablet forkert til strømskinnen eller stikkontakten, kan det medføre brand eller skader på udstyr.

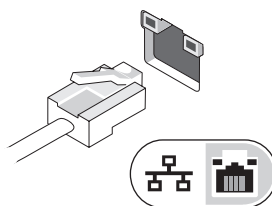
⚠ FORSIGTIG! Når du kobler vekselsstrømsadapterens kabel fra computeren, skal du tage fat i stikket (ikke i selve kablet) og trække fast, men forsigtigt, for at undgå at beskadige kablet. Når du ruller vekselsstrøms adapterkablet sammen, skal du sørge for at følge vinklen for stikket på vekselsstrømsadapteren for at undgå at beskadige kablet.

📌 OBS! Visse enheder er måske ikke inkluderet, hvis du ikke bestilte dem.

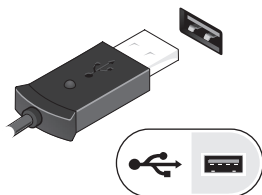
1 Tilslut vekselsstrømsadapteren til computerens vekselsstrømsadapterstik og til stikkontakten.



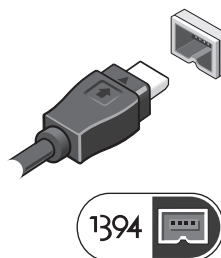
2 Tilslut netværkskabel (tilbehør).



3 Tilslut USB-enheder som f.eks. en mus eller et tastatur (tilbehør).



4 Tilslut IEEE 1394-enheder, f.eks. DVD-spiller (tilbehør).



5 Åbn computerskærmen, og tryk på tænd/sluk-knappen for at tænde computeren.



OBS! Det anbefales at du tænder og slukker computeren mindst en gang før du installerer kort eller tilslutter computeren til en dockingenhed eller andre eksterne enheder, såsom en printer.

Specifikationer

OBS! Udvalget kan variere afhængigt af region. Følgende specifikationer er udelukkende dem, som ifølge loven skal følge med computeren. Klik, hvis du ønsker yderligere oplysninger om computerens konfiguration, på **Start** → **Hjælp og support** og vælg indstillingen for visning af oplysninger om computeren.

Systemoplysninger

Chipsæt Intel® GM45

Processor

Processor

- Intel Core™ 2 Duo
- Intel Celeron® (Socket P)

Video

Videotype indbygget på bundkortet, hardwareacceleret

Databus indbygget video

Videostyring Intel GM45

Skærmkorthukommelse indbygget grafik

Systemhukommelse Dynamic Video Memory Technology (DVMT)

1 GB – 512 MB

2 GB – 782 MB

3 GB – 1294 MB

4 GB – 1550 MB

OBS! DVMT svarer dynamisk på systemkrav og programmets krav ved at allokere den optimale mængde hukommelse til balanceret grafik- og systemydelse.

Hukommelse

Hukommelsesmodulstik	2 DIMMs-stik
Hukommelsesmodulkapacitet	1 GB eller 2 GB
Hukommelsestype:	DDR2/DDR3 800 MHz
Hukommelse (minimum)	1 GB
Maksimal hukommelse	4 GB

Batteri

Type "smart" litium-ion med 4 eller 6 celler

Mål:

Dybde	53,39 mm
Højde	20,44 mm
Bredde	206,44 mm

Spænding:

4 celler	14,8 V
6 celler	11,1 V

Temperaturområde:

Drift	5 °C til 35 °C
Opbevaring	-20 °C til 65 °C

Knapcellebatteri CR2032

Vekselstrømsadapter

Type	65 W
Indgangsspænding	100–240 VAC
Indgangsstrøm (maksimum)	1,50 A
Indgangsfrekvens	50-60 Hz
Udgangsstrøm:	
65 W	3,34 A (kontinuerligt)
Nominel udgangsspænding	19,50 VDC (+/- 1,0 VDC)

Vekselstrømsadapter (Fortsat)

Temperaturområde:

Drift	5 °C til 35 °C
Opbevaring	-40 °C til 65 °C

Mål:

Højde	28,20 mm
Bredde	57,90 mm
Dybde	137,2 mm

Fysisk

Højde:

Vostro 1014	25,00 mm – 35,60 mm
Vostro 1015	26,50 mm – 36,80 mm

Bredde:

Vostro 1014	340 mm
Vostro 1015	376 mm

Dybde:

Vostro 1014	242,5 mm
Vostro 1015	247,9 mm

Vægt

minimum 2,30 kg med et batteri med 6 celler
maksimum 2,50 kg med et batteri med 6 celler

Miljø

Temperaturområde

Drift	5 °C til 35 °C
Opbevaring	-40 °C til 65 °C

Relativ luftfugtighed
(maksimum)

Drift	10% til 90% (ikke fortættet)
Opbevaring	5% til 95% (ikke-kondenserende)

Sådan finder du flere oplysninger og ressourcer

Du kan finde flere oplysninger i de dokumenter om sikkerhed og overholdelse af lovgivningen, der blev leveret med computeren og på webstedet om overholdelse af lovgivningen på www.dell.com/regulatory_compliance:

- Bedste fremgangsmåder for sikkerhed
- Garanti
- Vilkår og betingelser
- Lovpligtig certificering
- Ergonomi
- Licensaftale for slutbrugere

Oplysningerne i dette dokument kan ændres uden varsel.

© 2009–2010 Dell Inc. Alle rettigheder forbeholdes. Trykt i Polen.

Enhver form for gengivelse af disse materialer uden skriftlig tilladelse fra Dell Inc. er strengt forbudt.

Varemærker anvendt i denne tekst: *Dell*, *DELL*-logoet og *Vostro* er varemærker, der ejes af Dell Inc.; *Intel* og *Celeron* er registrerede varemærker og *Core* er et varemærke, der er ejet af Intel Corporation i USA og andre lande.

Andre handelsmærker og handelsnavne kan være anvendt i dette dokument til enten at henvise til deres ejere eller deres produkter. Dell Inc. frasiger sig enhver form for ejendomsret til andre varemærker og -navne tilhørende andre.

